

Aumentan los stocks de soja y maíz en Estados Unidos y se reducen los de trigo

INFORME AGROECONÓMICO N° 237 – 29 de septiembre de 2017

Los stocks de soja ascienden a 8,2 millones de toneladas, un 53% más que en septiembre de 2016. En maíz las existencias alcanzaron las 58,3 millones de toneladas, un incremento del 32%. Sin embargo, en ambos casos son valores inferiores a los esperados por analistas privados. En trigo, los stocks caen 11,5% interanual, pero la estimación de producción 2017/2018 fue ajustada al alza en 400.000 toneladas.

De acuerdo al relevamiento de stocks trimestrales a septiembre de 2017 realizado por el USDA, se registran mayores existencias para los principales cultivos de Estados Unidos frente a igual trimestre de 2016. Para maíz, las existencias son 14,1 millones de toneladas más grandes que el año anterior, lo cual implica un crecimiento del 32,1%. Sin embargo, las mismas se encuentran 1,5 millones de toneladas por debajo del promedio esperado por los privados. Para soja se informaron 8,2 millones de toneladas, un 53,2% más que en septiembre de 2016. En este caso la diferencia es de 1 millón de toneladas por debajo de la expectativa de los analistas privados, siendo una brecha significativa en términos relativos, lo que puede impactar sobre las cotizaciones en Chicago.

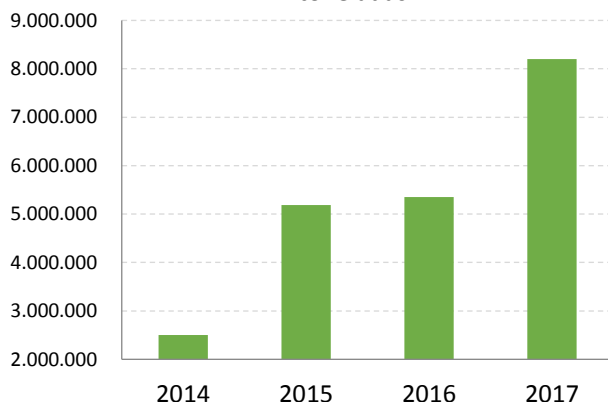
Stocks trimestrales de Estados Unidos

	2016	2017	Variación interanual (toneladas)	Variación interanual		Expectativas estimaciones privadas	Desvío	
	Septiembre	Septiembre		(%)			USDA/Privados	
Soja	5.354.090	8.200.830	2.846.740	↑	53,2%	9.200.000	↓	-999.170
Maíz	44.123.310	58.294.820	14.171.510	↑	32,1%	59.770.000	↓	-1.475.180
Trigo	69.254.370	61.322.030	-7.932.340	↓	-11,5%	60.010.000	↑	1.312.030

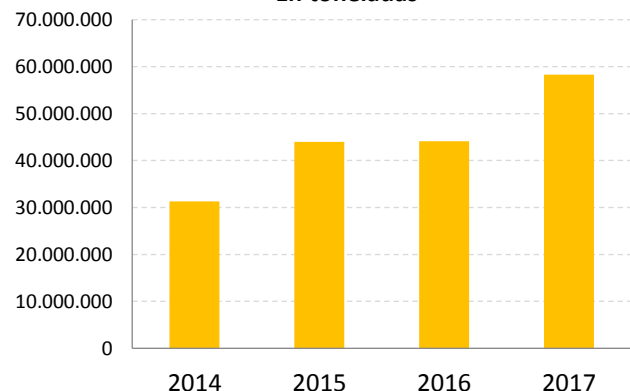
Fuente: DIA en base a USDA

Para trigo la situación es inversa, dado que los stocks caen en 7,9 millones de toneladas frente al tercer trimestre de 2016, mientras que la cifra supera en 1,3 millones de toneladas a las expectativas del mercado. En soja y maíz, las existencias son las mayores registradas para el mes de septiembre de las últimas cuatro campañas, otorgando una situación de relativa calma para la demanda.

Existencia de SOJA de Estados Unidos
al mes de Septiembre
- En toneladas -

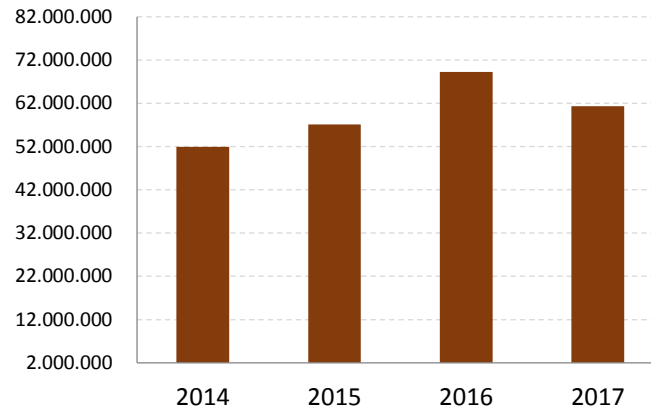


Existencia de MAÍZ de Estados Unidos
al mes de Septiembre
- En toneladas -



Fuente: DIA en base a USDA

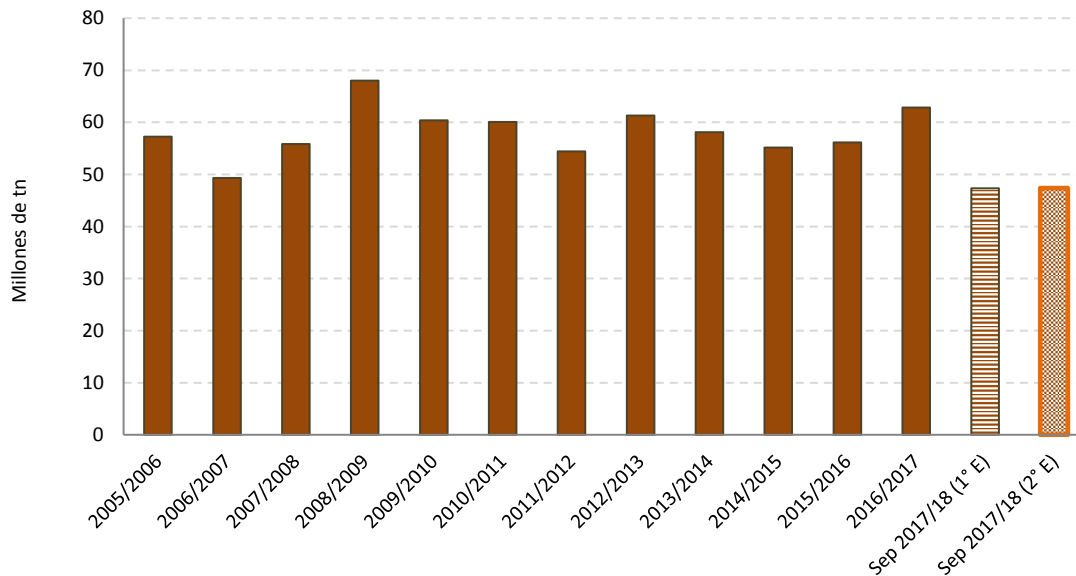
Existencia de TRIGO de Estados Unidos al mes de Septiembre - En toneladas -



Fuente: DIA en base a USDA

Asimismo, el USDA publicó una nueva estimación de producción de trigo estadounidense, que contempla variedades de invierno, primavera y trigo duro. La proyección para la campaña 2017/2018 fue situada en 47.370.000 toneladas, 400.000 toneladas más que lo informado a principios de septiembre. Este dato difiere en más de 600.000 toneladas respecto al promedio estimado por operadores privados, que esperaban una producción en torno a las 46.760.000 toneladas.

Producción de Trigo de Estados Unidos



Fuente: DIA en base a USDA

Permitida la reproducción total o parcial del presente informe citando la fuente.

D.I.A.
DPTO. INFORMACIÓN AGROECONÓMICA

10
años



www.bccbba.com.ar | 54 351 4229637 - 4253716 Av. Francisco Ortiz de Ocampo 317. B° Gral. Paz
X5000FND Córdoba, Argentina. GPS: S 31.41414487° O 64.173740°